





Návod na sestavení a ovládání autíčka VW Beetle Dune Cabrio s 2,4G DO,






Namažte osy vazelínou nebo olejem,



Zadní kola,

























Namažte osy vazelínou nebo olejem,




Namažte osy vazelínou nebo olejem,



Přední kola,






A close-up photograph of a person's hand holding a silver metal washer. The hand is positioned near the hub of a black tire mounted on a blue vehicle. A yellow dashed circle highlights the washer. A yellow text box above the washer contains the text "1 až 2 podložky, dle volného místa,". The background shows the blue body panels of the vehicle, including a headlight and a door handle.

1 až 2 podložky, dle volného místa,






Kola se musí po dotažení volně otáčet !,





Namažte tyč volantu vazelínou nebo olejem,



Po zapojení konektorů kabelů volant stále držte !,  
(jinak hrozí pád volantu a vytržení kabelů !,)



Zapojené kabely a konektor srovnajte a zastrčte do otvoru nad řízením,

















Zapojení baterie,
















Rukou auto nadzvedněte a vyzkoušejte zprávné otáčení kol vpřed / vzad,







**WARNING:**

- 1. Suitable for ages 3-7 only.
- 2. Avoid sharp force hits.
- 3. Maximum load capacity is 20 kg.
- 4. To reduce the risk of injury, avoid maintenance or repaired power use in wet areas, e.g. near water, or in areas with high humidity or other sources of water.
- 5. Always wear protective clothing and shoes.

**PRECAUTIONS**

- 1. Read the assembly & operation manual carefully.
- 2. Don't use the vehicle with water, only clean with a dry cloth.
- 3. Assembly of this vehicle must be done by an adult.
- 4. Check the vehicle periodically for damage. The vehicle is not to be used until any damage has been repaired/replaced.

1. Unit will not operate while charging.  
2. Charge after each use.  
3. Please turn off the power when not in use.

**DĚTSKÉ AKU VOZÍTKO**

vhodné pre vek od 3 do 7 rokov  
maximálna kapacita 20 kg  
maximálna rýchlosť 3,0-3,2 km/h, 3,0 km/h  
maximálna výška maximálne 1,2-1,3 m


**BEZPEČNOSTNÉ POKYNY:**

- 1. Používať len určené akumulačné články.
- 2. Priebeh na vozidlo musí byť čistý.
- 3. Maximálna kapacita je 20 kg.
- 4. Aby sa znížila možnosť zranenia, vyhnite sa údržbe alebo opravám v blízkosti vody.
- 5. Vozidlo je určené na použitie iba v suchom prostredí.
- 6. Vozidlo je určené na použitie iba v suchom prostredí.
- 7. Vozidlo je určené na použitie iba v suchom prostredí.
- 8. Vozidlo je určené na použitie iba v suchom prostredí.
- 9. Vozidlo je určené na použitie iba v suchom prostredí.
- 10. Vozidlo je určené na použitie iba v suchom prostredí.
- 11. Vozidlo je určené na použitie iba v suchom prostredí.

CE







Možnost vyklopení koleček pro tažení / tlačení autíčka ručně,




Možnost vyklopení madla pro tažení / tlačení autíčka ručně,



2,4G bluetooth dálkový ovladač pro VW Beetle Dune,  
Vložte 2 mikrotužkové baterie R3, AAA,  
pozor na správnou polaritu + a - !!,



## Sladění 2,4 G ovladače s autíčkem VW Beetle Dune,



vypněte tlačítkem Start autíčko, to musí být vypnuté !,  
zapněte a držte tlačítko M, začne blikat LED dioda rychlosti, stále držte M,  
při tomto kroku ihned zapněte tlačítkem Start autíčko, LED dioda rychlosti se trvale rozsvítí,  
pokud vše takto proběhne bylo sladění úspěšné, případně opakujte celý tento postup,  
po cca 10 vteřinách nečinnosti se ovladač sám vypne, LED diody zhasnou,  
pro znovu zapnutí zmačkněte jakékoliv tlačítko ovladače nebo postup opakujte,  
při výměně baterií nebo nefunkčnosti ovládání opakujte celý tento postup,  
v případě špatné činnosti ovladače vyměňte baterie,


Ovládací prvky autíčka,

Stiskem a krátkým podržením:  
autíčko:  
zapni / vypni,

Klakson,

Pedál pro jízdu,

Při jízdě na pedál:  
vpřed,  
neutrál,  
zpátečka



## Ovládací prvky autíčka,




**Nabíjení baterie,**

čas nabíjení 8 - 10 hod / max.15hod !,  
při nabíjení může být nabíječka i baterie teplá - toto je normální,

**Zásuvka pro nabíjení,**

**Nabíječka,**





**Důležité upozornění !,**

pokud vozítko nepoužíváte, baterie nabíjejte 1x měsíčně cca 6 hodin!,  
nedodržením zničíte nebo zkrátíte životnost baterií !, baterie chraňte před mrazem!,  
při nabíjení může být nabíječka i baterie teplé - toto je normální,  
nedodržením tohoto upozornění zničíte nebo zkrátíte životnost baterií !,





Přejeme krásné zážitky v novém VW Beetle Dune Cabrio s 2,4 G DO,



Přejeme krásné zážitky v novém VW Beetle Dune Cabrio s 2,4 G DO,